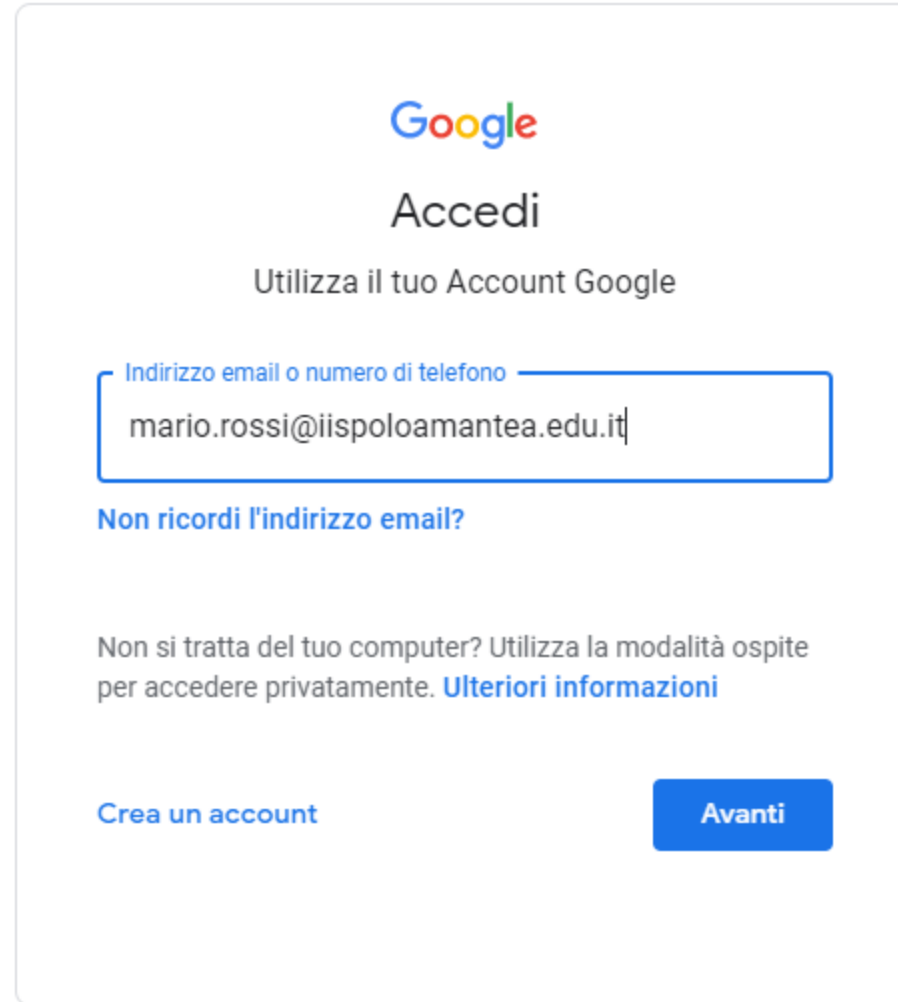
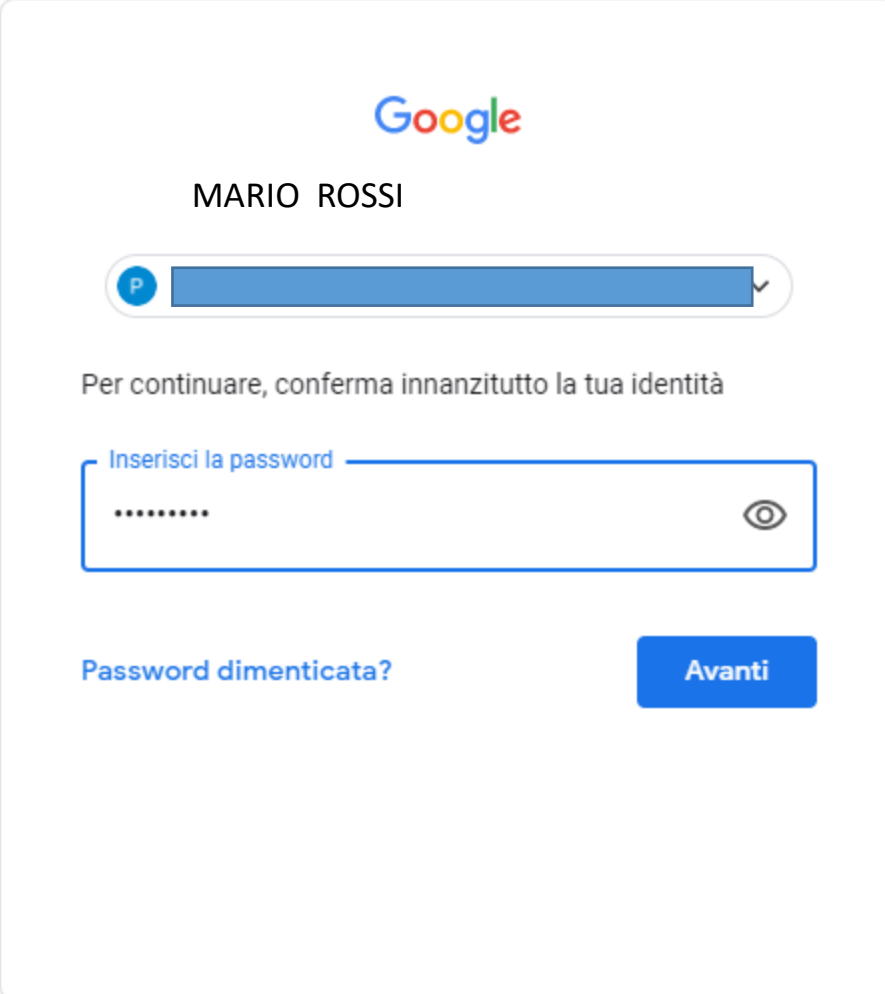


ACCEDERE AL PROPRIO ACCOUNT GSUITE CON INDIRIZZO EMAIL E  
PASSWORD



The image shows a Google login page. At the top center is the Google logo. Below it, the word "Accedi" is written in a large, bold font. Underneath "Accedi" is the text "Utilizza il tuo Account Google". There is a text input field with a blue border and a blue placeholder text "Indirizzo email o numero di telefono". The email address "mario.rossi@iispoloamantea.edu.it" is entered in the field. Below the input field is a blue link "Non ricordi l'indirizzo email?". Further down, there is a paragraph of text: "Non si tratta del tuo computer? Utilizza la modalità ospite per accedere privatamente. [Ulteriori informazioni](#)". At the bottom left, there is a link "Crea un account". At the bottom right, there is a blue button with the text "Avanti".



Google

MARIO ROSSI

Per continuare, conferma innanzitutto la tua identità

Inserisci la password

[Password dimenticata?](#)

# Step 3

Google Account

Cerca nell'Account Google

- Home
- Informazioni personali
- Dati e personalizzazione
- Sicurezza
- Persone e condivisione
- Pagamenti e abbonamenti

## Benvenuto, MARIO ROSSI

Gestisci le tue informazioni, la privacy e la sicurezza per adattare meglio Google alle tue esigenze

### Privacy e personalizzazione

Visualizza i dati nel tuo Account Google e scegli quali attività salvare per personalizzare la tua esperienza su Google

[Gestisci i tuoi dati e la personalizzazione](#)

### Problemi di sicurezza rilevati

Proteggi subito il tuo account risolvendo questi problemi

[Proteggi l'account](#)

### Spazio di archiviazione dell'account

Lo spazio di archiviazione del tuo account è condiviso tra i servizi Google, ad esempio Gmail e Foto

10,72 GB di spazio utilizzato

[Gestisci spazio di archiviazione](#)

### Esegui il Controllo privacy

Questa guida passo passo ti aiuta a scegliere le impostazioni sulla privacy più appropriate per te

[Inizia](#)

Questo account è gestito da iispoloamantea.edu.it. [Ulteriori informazioni](#)

**MARIO ROSSI**  
mario.rossi@iispoloamantea.edu.it

[Gestisci il tuo Account Google](#)

**MARIO ROSSI** *Predefinito*  
mario.rossi@iispoloamantea.edu.it

**f** *Sessione scaduta*

**P** **Polo Amantea**  
poloamantea@iispoloamantea.edu.it

[Aggiungi un altro account](#)

[Esci da tutti gli account](#)

[Norme sulla privacy](#) • [Termini di servizio](#)

Soltanto tu puoi vedere le tue impostazioni. Potresti anche controllare le impostazioni relative a Maps, alla Ricerca o a qualsiasi servizio Google che usi più spesso. Google garantisce la privacy, la sicurezza e la protezione dei tuoi dati. [Ulteriori informazioni](#)

https://accounts.google.com/SignOutOptions?hl=it&continue=https://myaccount.google.com/u/1/?utm\_source=OGB&tab=wk&utm\_medium=act

Scrivi qui per eseguire la ricerca

20:38 03/09/2020

# Step 4

Google Account

Cerca nell'Account Google

- Home
- Informazioni personali
- Dati e personalizzazione
- Sicurezza
- Persone e condivisione
- Pagamenti e abbonamenti

**Benvenuto,** [nome]

Gestisci le tue informazioni, la privacy e la sicurezza per adattare meglio Google alle tue esigenze

### Privacy e personalizzazione

Visualizza i dati nel tuo Account Google e scegli quali attività salvare per personalizzare la tua esperienza su Google

[Gestisci i tuoi dati e la personalizzazione](#)

### Problemi di sicurezza rilevati

Proteggi subito il tuo account risolvendo questi problemi

[Proteggi l'account](#)

### Spazio di archiviazione dell'account

Lo spazio di archiviazione del tuo account è condiviso tra i servizi Google, ad esempio Gmail e Foto

10,72 GB di spazio utilizzato

[Gestisci spazio di archiviazione](#)

### Esegui il Controllo privacy

Questa guida passo passo ti aiuta a scegliere le impostazioni sulla privacy più appropriate per te

[Inizia](#)

Soltanto tu puoi vedere le tue impostazioni. Potresti anche controllare le impostazioni relative a Maps, alla Ricerca o a qualsiasi servizio Google che usi più spesso. Google garantisce la privacy, la sicurezza e la protezione dei tuoi dati. [Ulteriori informazioni](#)

CLICCARE SUI NOVE PALLINI E POI SULL'APPLICAZIONE MEET

# Step 5

Google Account

Cerca nell'Account Google

- Home
- Informazioni personali
- Dati e personalizzazione
- Sicurezza
- Persone e condivisione
- Pagamenti e abbonamenti



Benvenuto, [redacted]

Gestisci le tue informazioni, la privacy e la sicurezza per adattare meglio Google alle tue esigenze

### Privacy e personalizzazione

Visualizza i dati nel tuo Account Google e scegli quali attività salvare per personalizzare la tua esperienza su Google



[Gestisci i tuoi dati e la personalizzazione](#)

### Problemi di sicurezza rilevati

Proteggi subito il tuo account risolvendo questi problemi



[Proteggi l'account](#)

### Spazio di archiviazione dell'account

Lo spazio di archiviazione del tuo account è condiviso tra i servizi Google, ad esempio Gmail e Foto



10,72 GB di spazio utilizzato

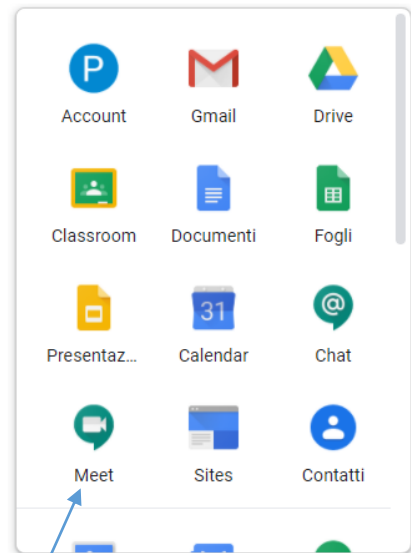
[Gestisci spazio di archiviazione](#)

### Esegui il Controllo privacy

Questa guida passo passo ti aiuta a scegliere le impostazioni sulla privacy più appropriate per te



[Inizia](#)



CLICCARE SULL'APPLICAZIONE MEET

Soltanto tu puoi vedere le tue impostazioni. Potresti anche controllare le impostazioni relative a Maps, alla Ricerca o a qualsiasi servizio Google che usi più spesso. Google garantisce la privacy, la sicurezza e la protezione dei tuoi dati. [Ulteriori informazioni](#)



# Step 6

Google Account Google Account Google Meet

meet.google.com/?hs=197&pli=1&authuser=1

Meet 20:54 • gio, 3 set

+ Partecipa a una riunione o avviala

Niente in programma per oggi

CLICCARE SU PARTECIPA A UNA RIUNIONE

Got the Juice • Monica Ramos • g.co/mrc

Scrivi qui per eseguire la ricerca

20:54 03/09/2020



# Step 7

Google Account Google Account Google Meet

meet.google.com/?hs=197&pli=1&authuser=1

Meet 20:55 • gio, 3 set

Partecipa a una riunione o avviala

Inserisci il codice o il nickname della riunione. Per avviare la tua riunione, inserisci un nickname o lascia il campo vuoto.

Scopri come pianificare una riunione [Continua](#)

Partecipa a una riunione o avviala

Niente in programma per oggi

Got the Juice • Monica Ramos • g.co/mrc

Scrivi qui per eseguire la ricerca

20:55  
03/09/2020

**INSERIRE IL CODICE DELLA RIUNIONE**

## Step 8

Meet 17:52 • ven, 4 set

Partecipa a una riunione o avviala

Inserisci il codice o il nickname della riunione. Per avviare la tua riunione, inserisci un nickname o lascia il campo vuoto.

collegiodocenti

Continua

scopri come pianificare una riunione

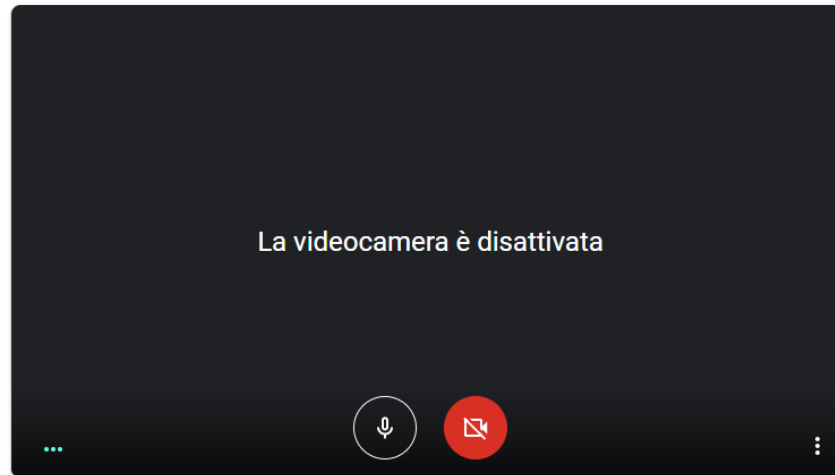
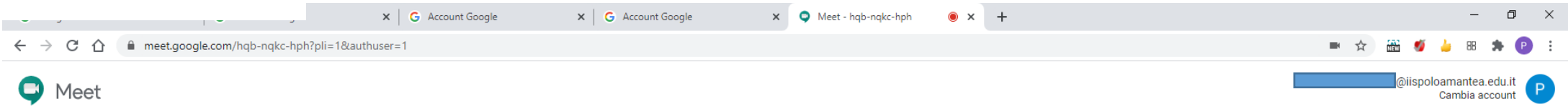
Niente in programma per oggi

INSERIRE IL CODICE  
**collegiodocenti**  
(tutto minuscolo e senza spazi) e  
schiacciare il tasto Continua

Growing Together • Ping Zhu • g.co/pzc



# Step 9



collegiodocenti

Non c'è nessun altro qui

**Partecipa** Presenta

Altre opzioni

Partecipa e usa un telefono per l'audio

Schiacciare il tasto  
Partecipa, assicurandosi  
di aver attivato la  
videocamera

Per evitare interferenze si consiglia di lasciare il microfono  
spento, attivandolo solo per fare eventuali interventi

